

Bilan des procédures de Réorientation

Année Universitaire 2024-2025



Sommaire

Bilan des Réorientations – 2024-2025	3
Bilan du 1 ^{er} Semestre	3
Evolution du nombre de demandes de départs	3
Détails des demandes de départs	4
Détails des demandes d'arrivées	6
Avis des Responsables Orientation et Suivi Pédagogique	7
Décisions de la commission	7
Bilan du 2 nd Semestre	10
Evolution du nombre de demandes de départs	10
Détails des demandes de départs	11
Détails des demandes d'arrivées	13
Avis des Responsables Orientation et Suivi Pédagogique	14
Décisions de la commission	14
Période de réorientation réservée aux étudiants de L.AS	17
Répartition des demandes de départs et avis des ROSP	17
Décisions de la commission	17
Bilan annuel des réorientations	18
Focus sur les demandes de réorientation en IUT et à Polytech Nice Sophia-Antipolis	20

Préambule : ce bilan des procédures de réorientation 2024-2025 a été réalisé via un nouvel outil élaboré en lien avec le nouveau Service Data Pilotage Offre de Formation. Il permettra de réaliser un suivi au long-terme de meilleure qualité à l'avenir.

Bilan des Réorientations – 2024-2025

Université Côte d'Azur propose 3 campagnes de réorientation pour les étudiants inscrits en 1^{ère} année pour cette année 2024-2025. Sur le 1^{er} semestre, cela représente un total de 195 dossiers reçus et 193 pour le 2nd semestre.

Bilan du 1^{er} Semestre

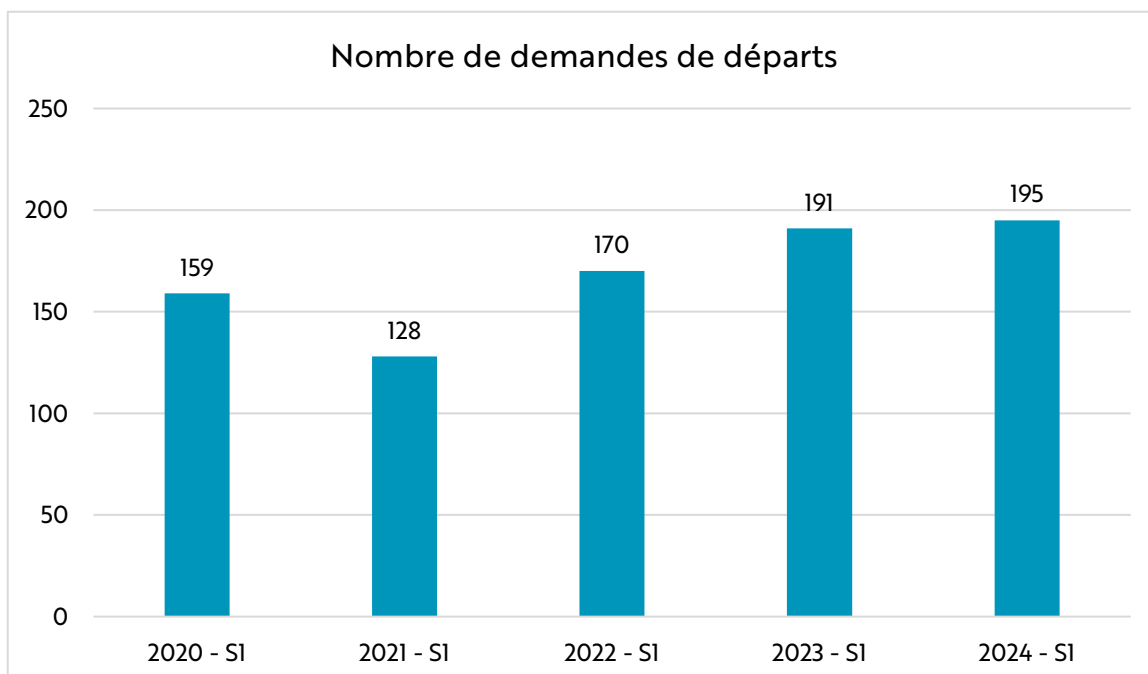
Cette année, la clôture des candidatures Parcoursup a eu lieu le 10 septembre au soir et nos étudiants ont pu commencer à émettre leurs demandes dès le 11 septembre et jusqu'au 18 septembre inclus.

Le Service d'Orientation, d'Insertion Professionnelle et d'Accompagnement à la Réussite a traité **195 dossiers complets**, ce qui représente **une hausse de 2,1 %** de demandes par rapport au 1^{er} semestre 2023-2024. 155 étudiants ont émis une demande unique (contre 169 au premier semestre 2024-2025).

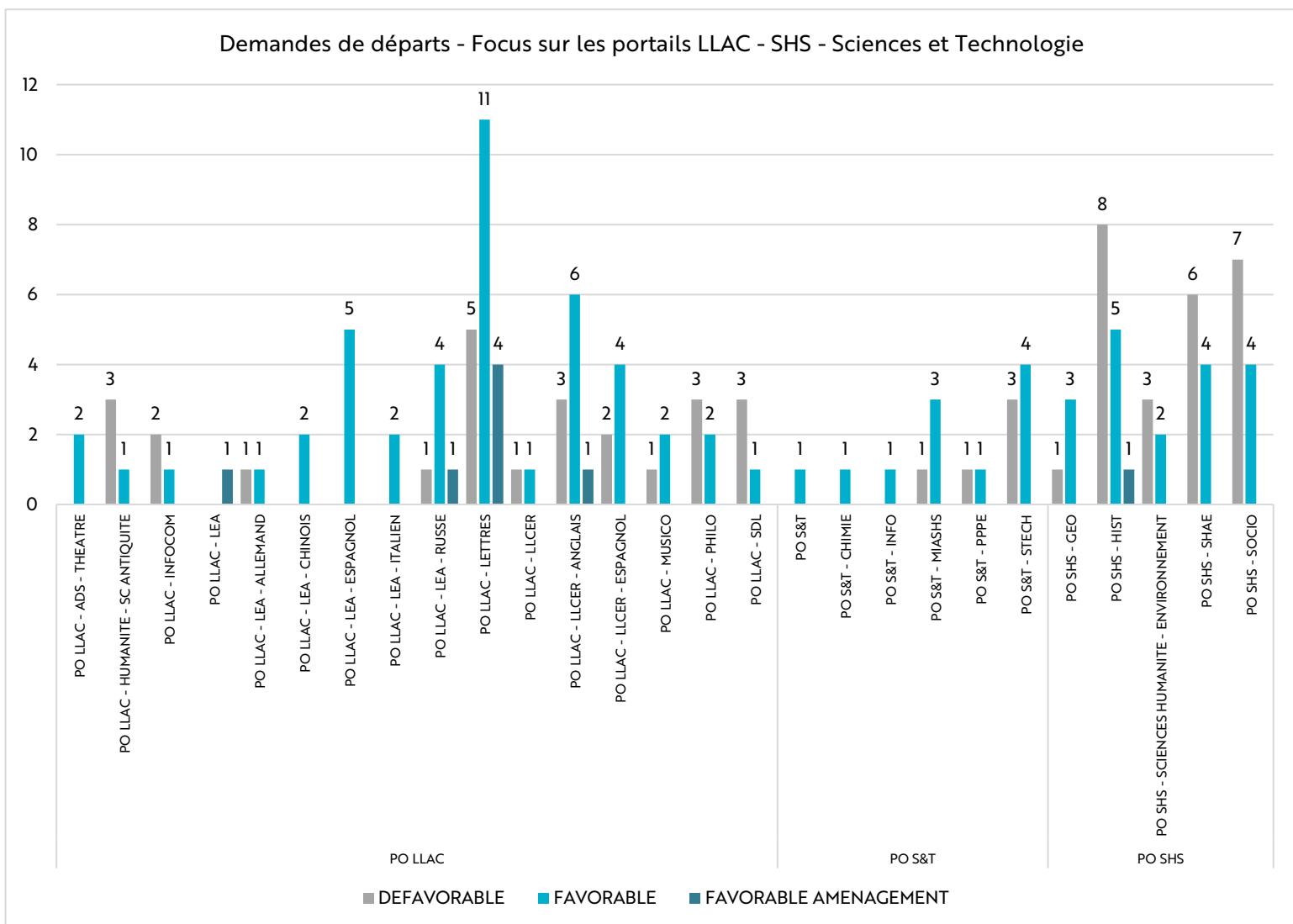
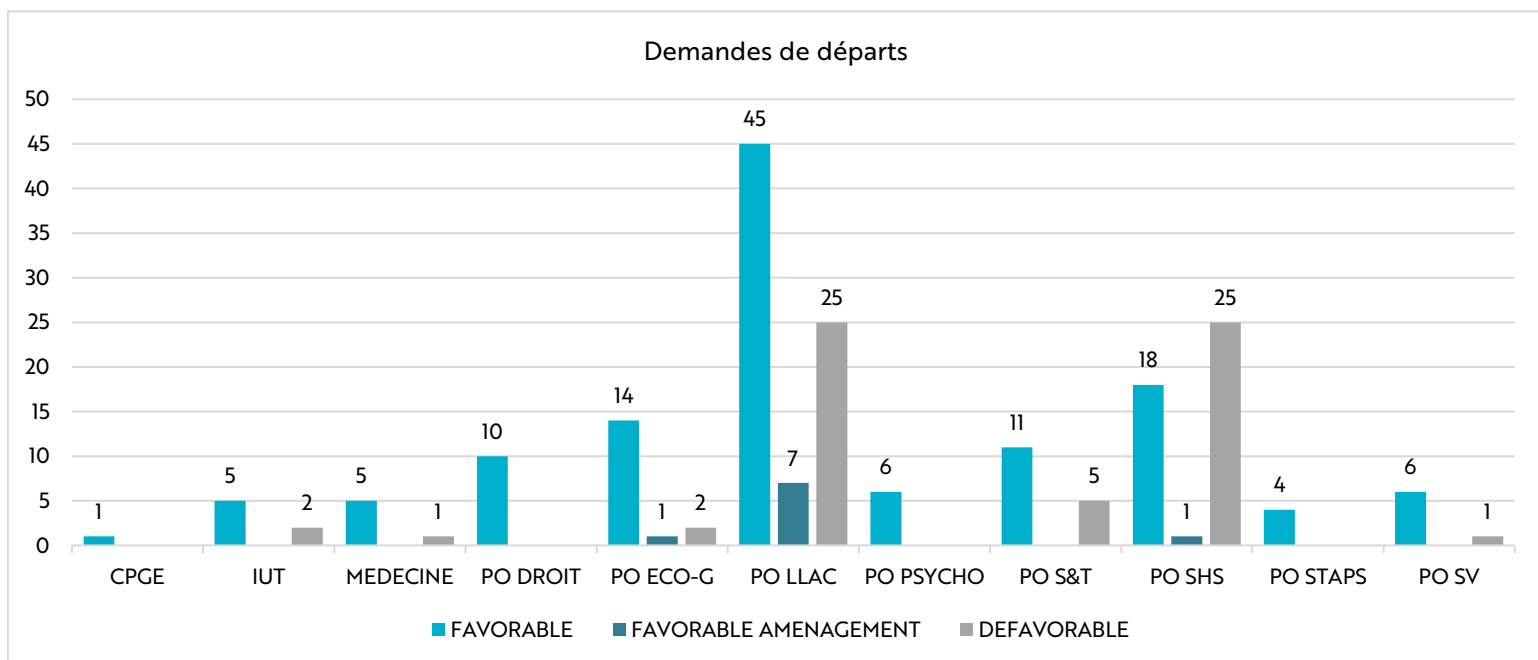
(Pour rappel, les étudiants peuvent déposer jusqu'à deux dossiers de réorientation par campagne).

Evolution du nombre de demandes de départs

Il est constaté que le nombre de demandes de réorientation augmente chaque année au 1^{er} semestre, depuis 2021.

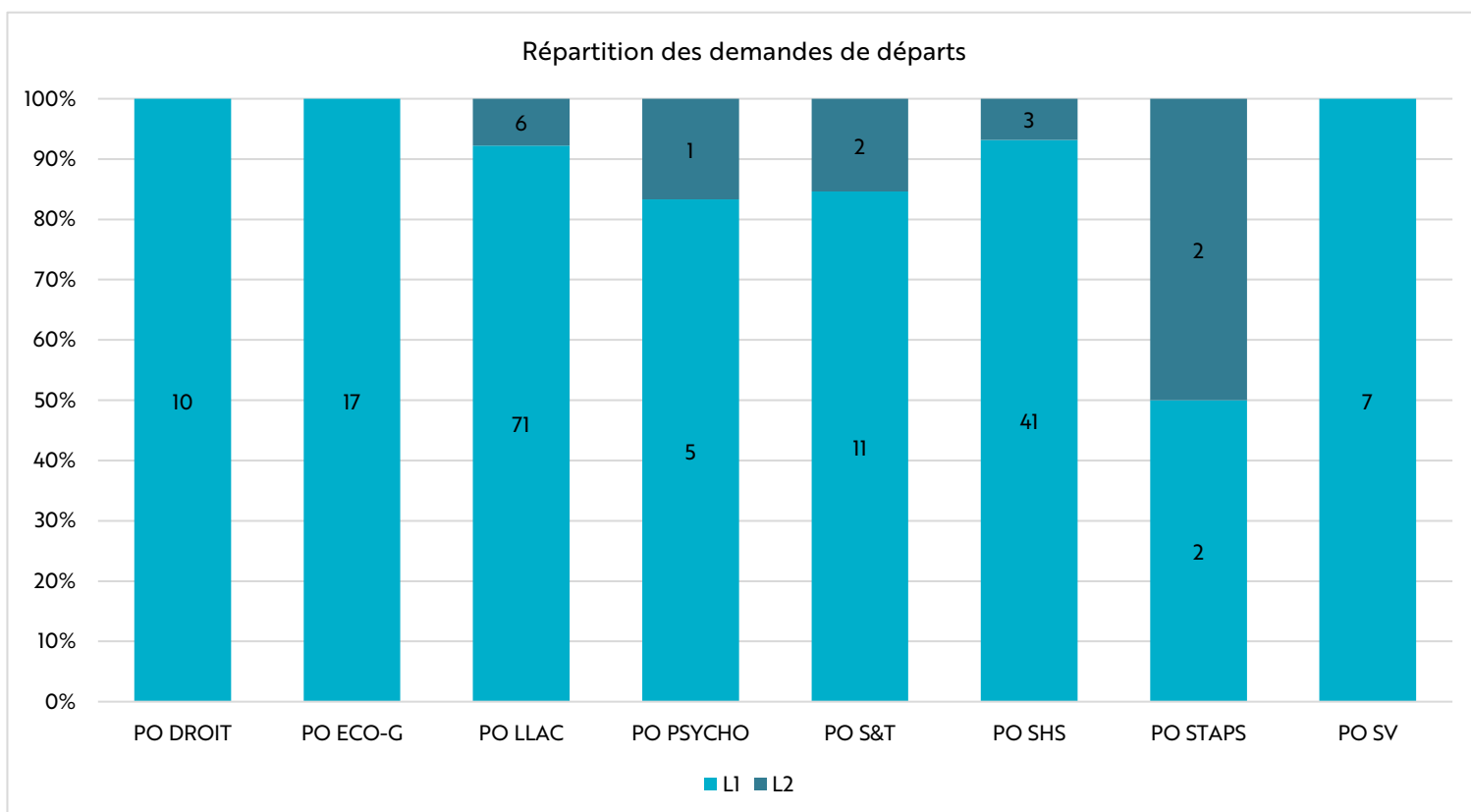


Détails des demandes de départ



Les graphiques représentent les demandes de départ des portails, répartis par avis pédagogique obtenu des Référents Orientation et Suivi Pédagogiques des formations demandées.

Comme les années précédentes, les portails LLAC et SHS enregistrent le plus fort taux de demandes de départ. Il est à noter que le **portail LLAC** voit une baisse de **10,5 % du nombre de demandes de départs** par rapport à la même période l'année dernière. En revanche, le **portail Economie-Gestion** voit le **nombre de demandes de départs multiplié par près de 3 fois** passant de 5 à 14 demandes cette année.

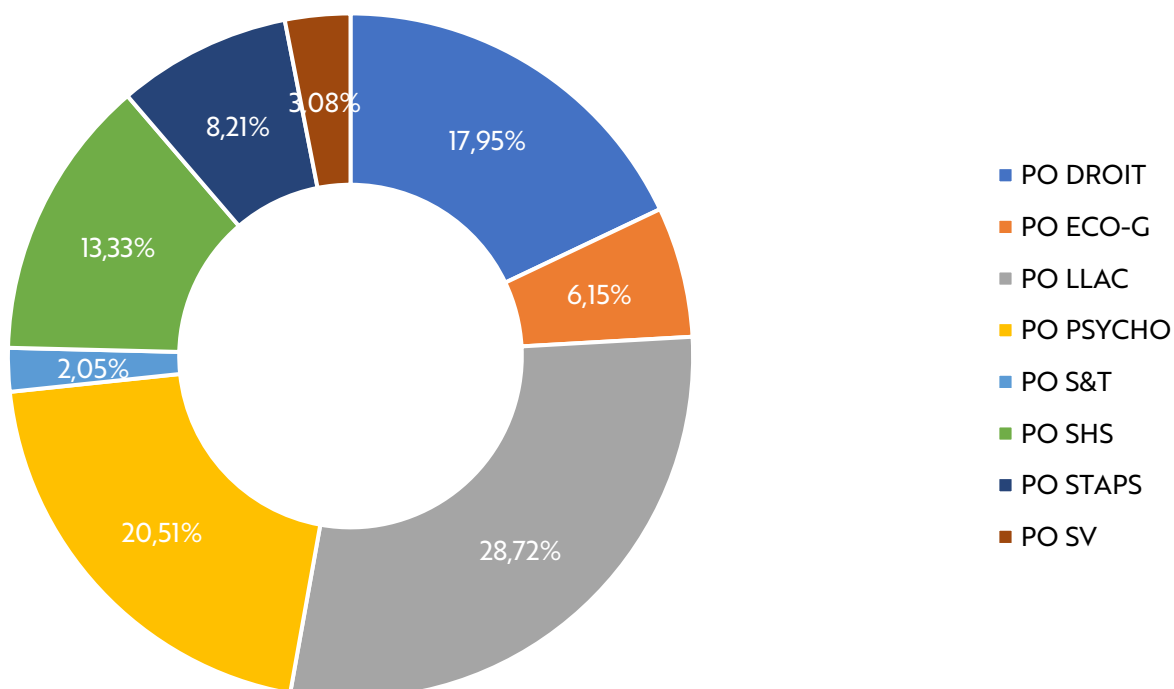


Détails des demandes d'arrivées

Portail	Avis favorables	Avis favorables avec aménagements	Avis défavorables	Total des dossiers S1 2024	Total des dossiers S1 2023
Droit	22		13	35	30
Economie-Gestion	8		4	12	14
LLAC	41	9	6	56	43
Psychologie	13		27	40	41
Sciences et Technologie	4			4	5
SHS	20		6	26	19
STAPS	14		2	16	25
Sciences de la Vie	3		3	6	9
Total général	125	9	61	195	186

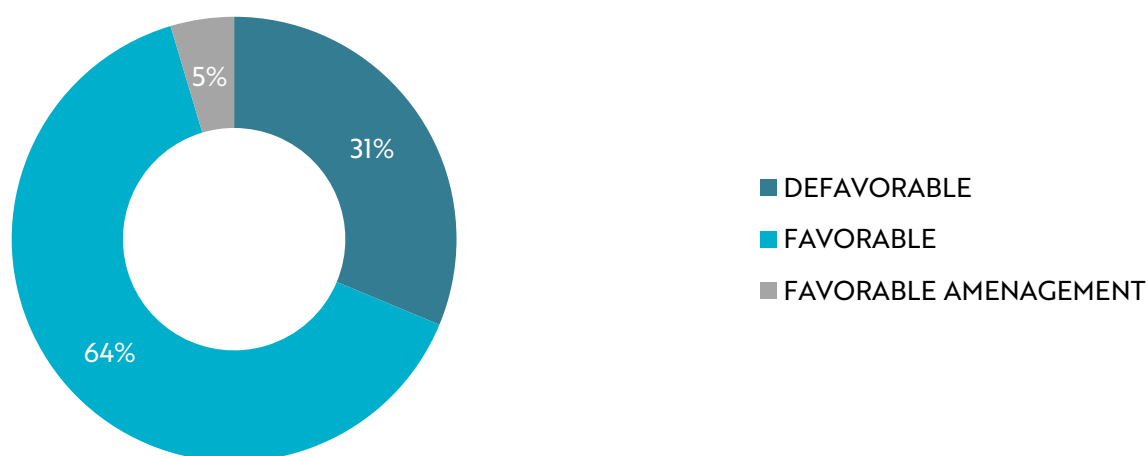
Le nombre de demandes d'arrivée augmente pour les portails STAPS (+ 11 demandes) et LLAC (+ 13 demandes). Au total, 134 dossiers ont obtenu un avis favorable ce semestre, contre 117 l'année dernière.

Répartition des dossiers complets reçus



Avis des Responsables Orientation et Suivi Pédagogique

Décisions des ROSP



Sur les 195 dossiers reçus, 125 ont obtenu un avis favorable des Responsables Orientation et Suivi Pédagogique du portail ou de la licence d'accueil, et 9 dossiers ont obtenu un avis favorable avec aménagement (pour 61 dossiers avec avis défavorable).

Décisions de la commission

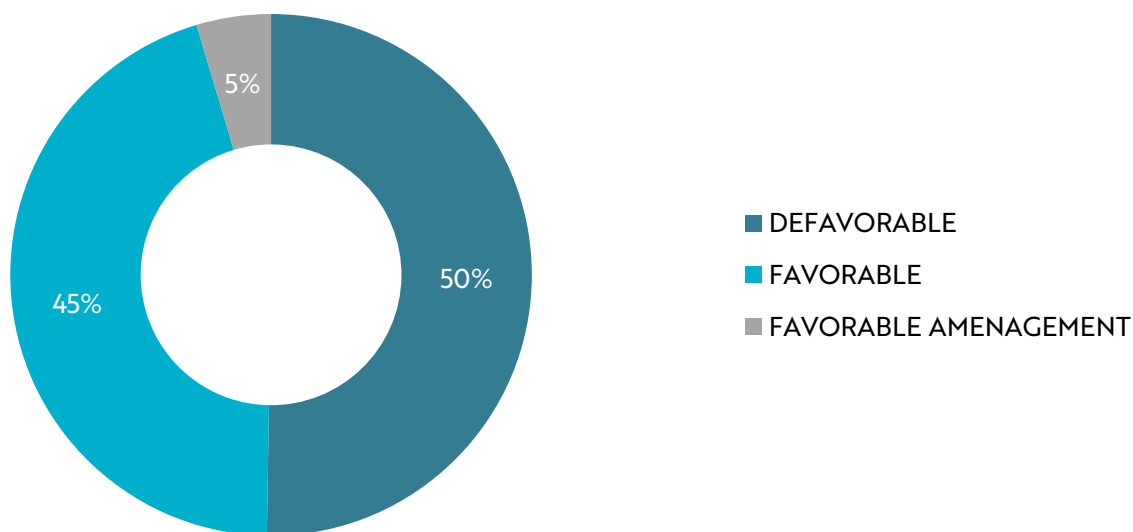
La commission de réorientation, composée du Vice-Président Formation, du Directeur de la DF et des représentants du Pôle ARE, a tenté au regard des capacités d'accueil des formations de respecter les avis des directeurs de portail ou ROSP.

Grâce à une gestion des places libérées optimisée à l'unité près, la commission a pu valider les réorientations avec avis favorable et favorable aménagement dans les licences Economie-Gestion et STAPS.

Au total, sur l'ensemble des licences et portails, la commission a validé 88 dossiers de réorientation avec avis favorable (- 4 par rapport à l'année dernière) et 9 (- 11 par rapport à l'année dernière) avec avis favorable avec aménagement, soit 97 (- 15 par rapport à l'année dernière) dossiers de réorientation acceptés.

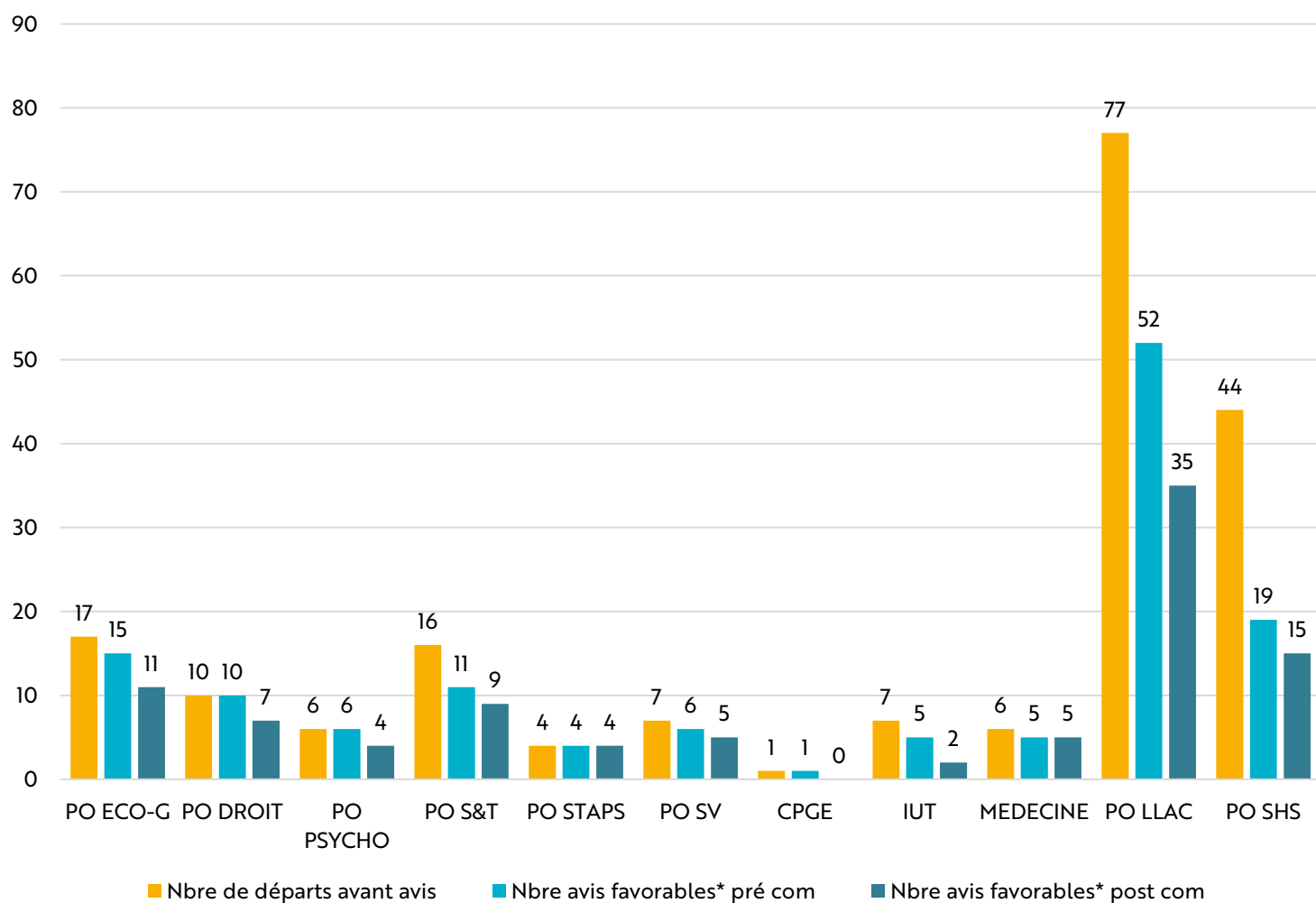
Autrement dit, **77,6 % des demandes ayant obtenu un avis favorable ou favorable avec aménagement ont pu être validées** et 49,7 % des demandes de réorientation voient une issue favorable, soit près d'une demande sur deux.

Décisions de la commission



Portail demandé	Nbre de départs souhaités	Nbre avis Favorables et Favorables aménagement pré-commission	Nbre d'avis Favorables et Favorables aménagement post-commission
Droit	35	22	7
Economie-Gestion	12	8	8
LLAC	56	50	43
Psychologie	40	13	3
Sciences et Technologie	4	4	4
SHS	26	20	15
STAPS	16	14	14
Sciences de la Vie	6	3	3
Total général	195	134	97

Répartition des flux



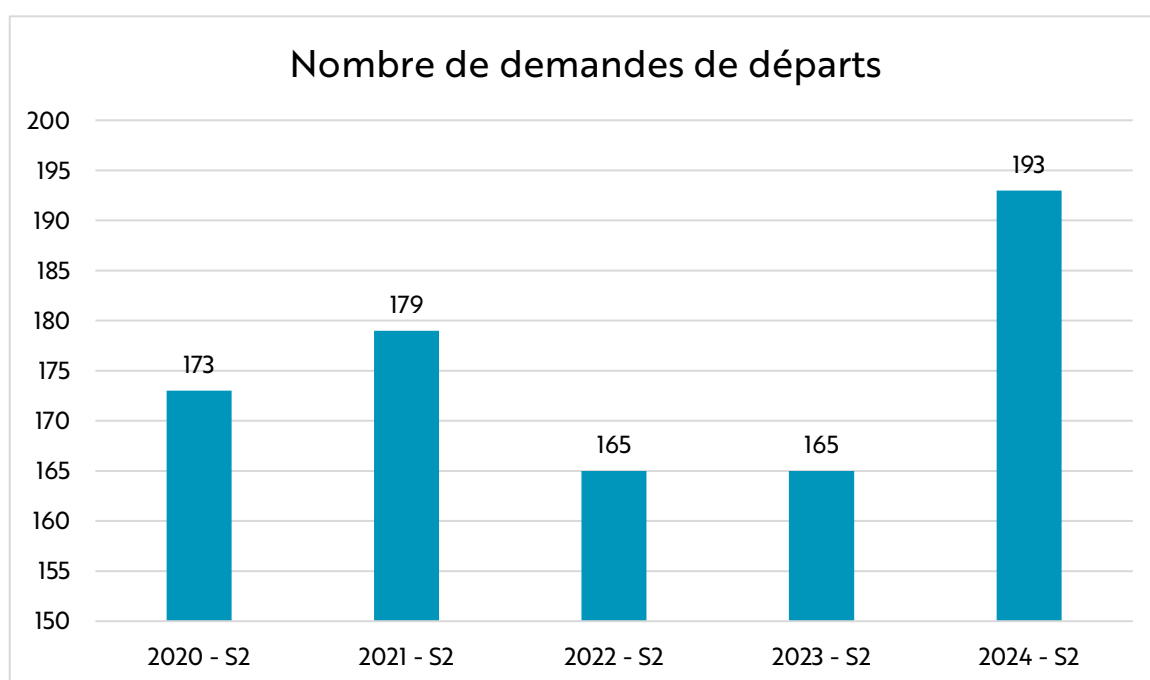
*avis favorables = avec et sans aménagement

Bilan du 2nd Semestre

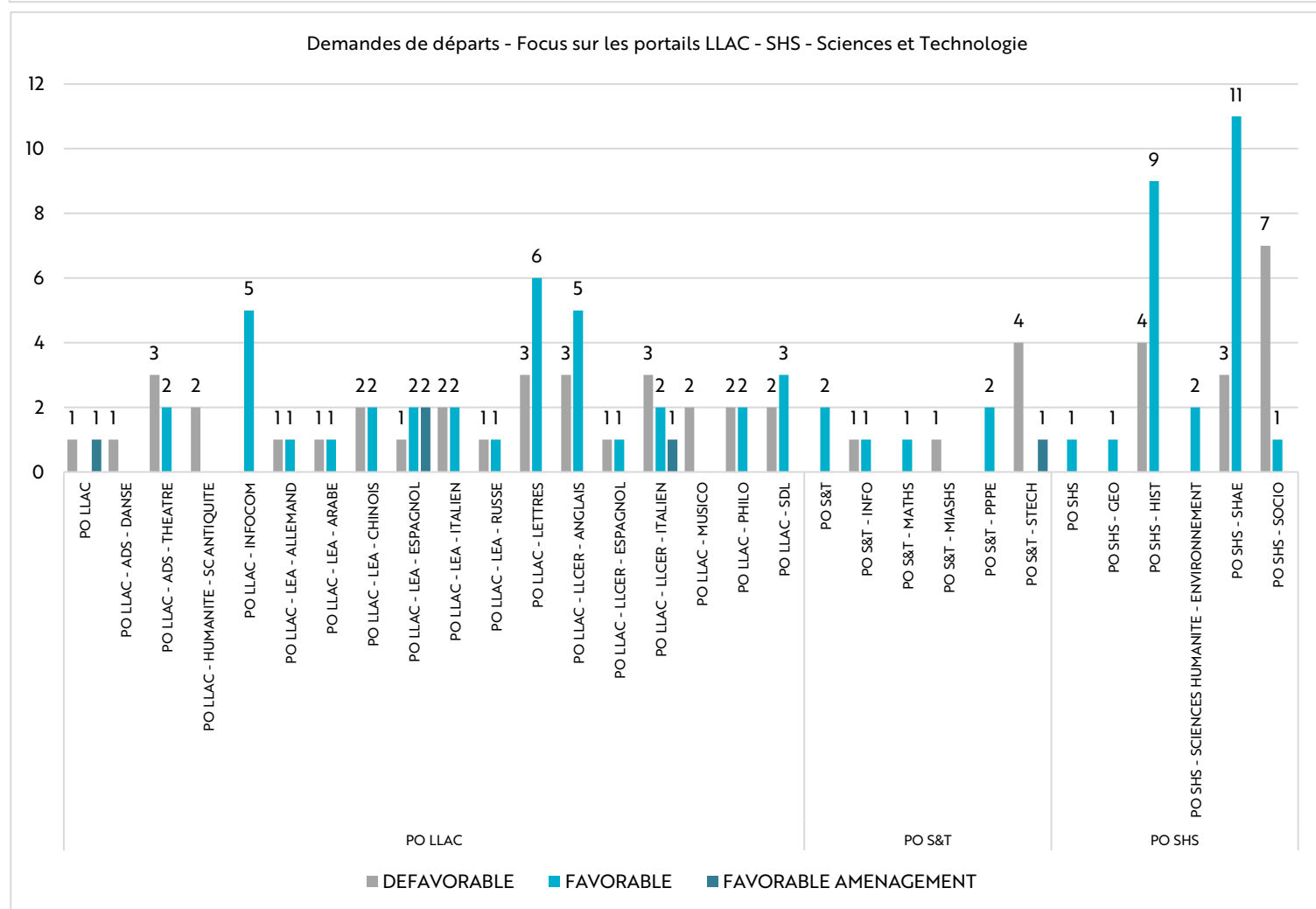
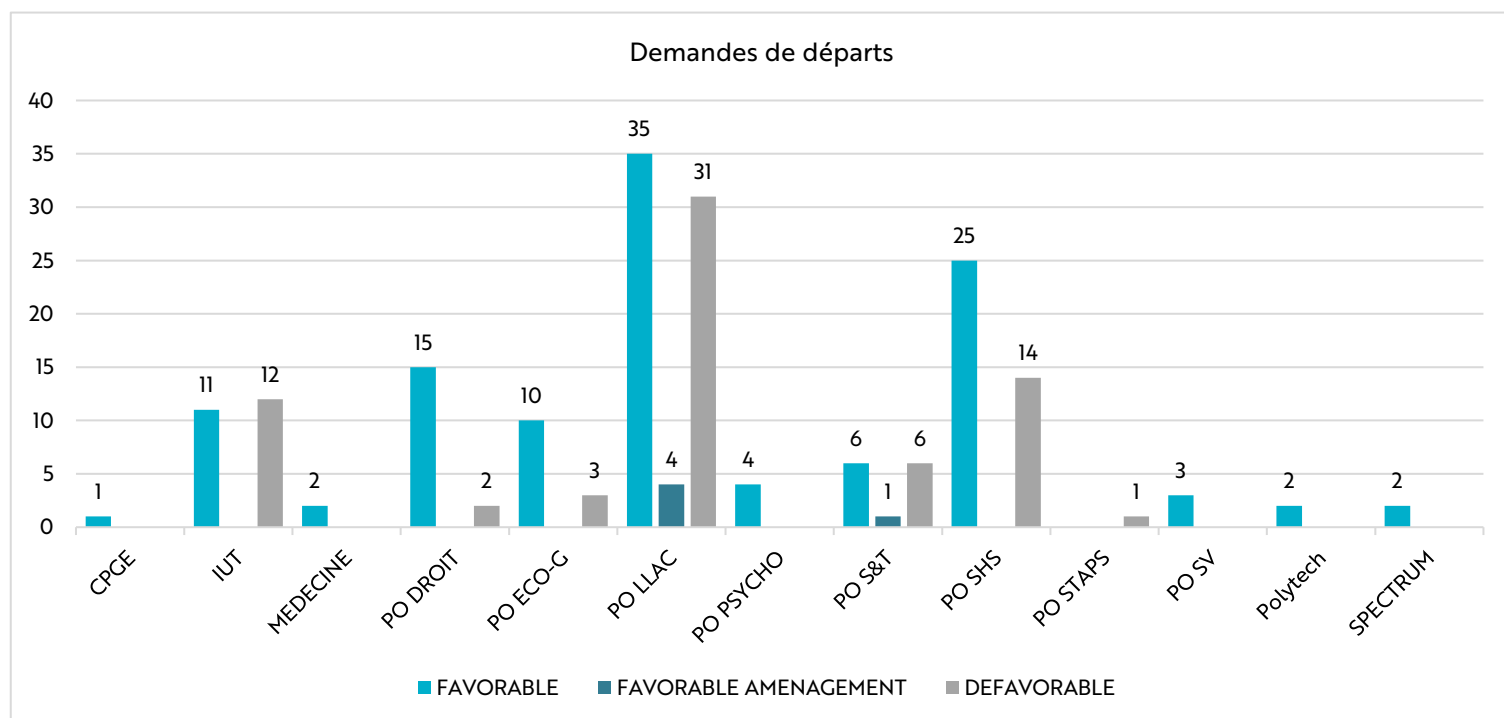
Le Service d'Information, d'Orientation et d'Insertion Professionnelle a traité **193 dossiers complets**, ce qui correspond à une **augmentation de presque de 17 % de dossiers complets** par rapport au 2nd semestre 2023-2024. 149 étudiants ont émis une demande unique (comme l'année précédente).

(Pour rappel, les étudiants en réorientation peuvent déposer jusqu'à deux dossiers de réorientation par campagne).

Evolution du nombre de demandes de départs



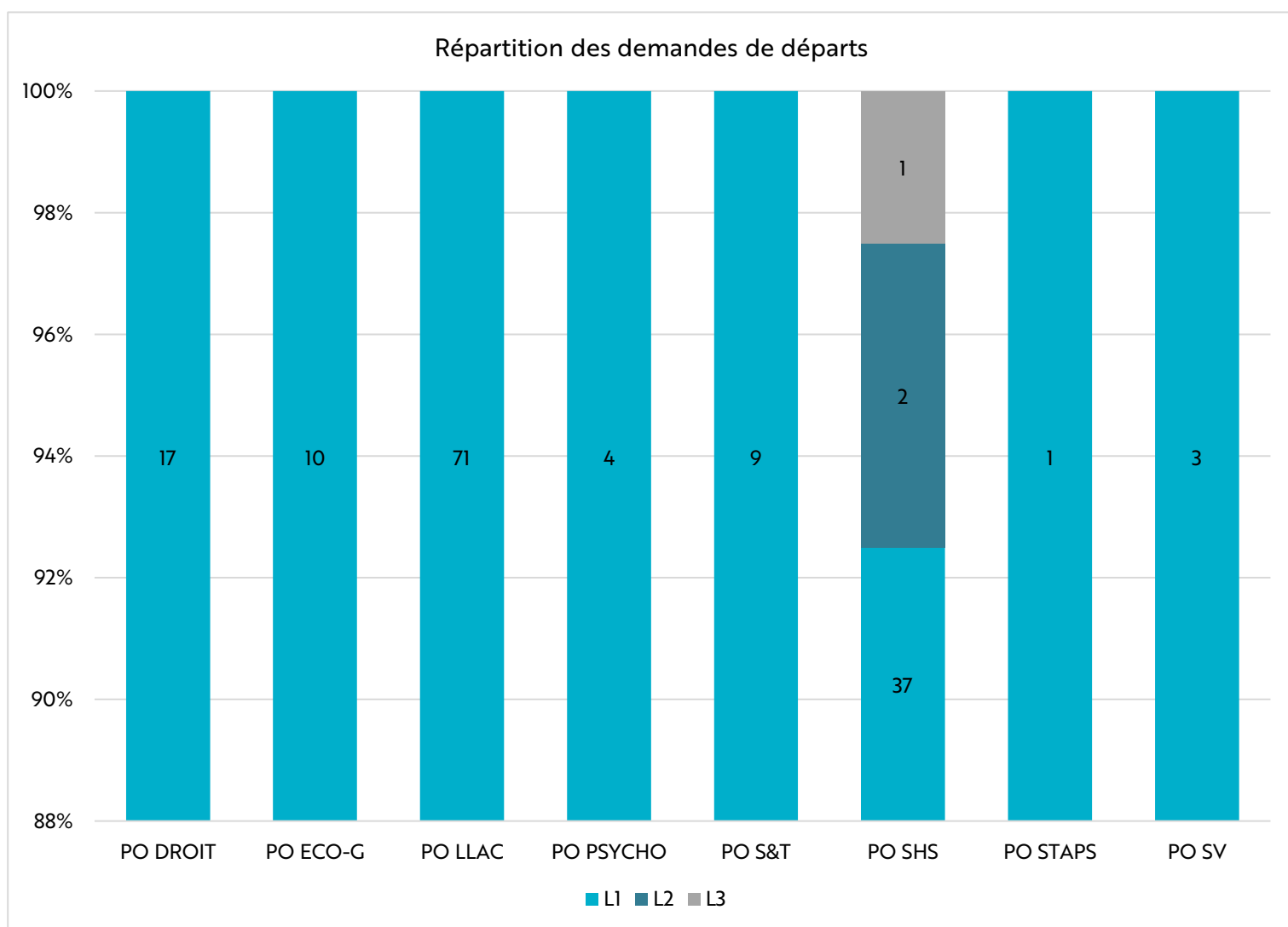
Détails des demandes de départs



Les graphiques représentent les demandes de départ des portails, répartis par avis pédagogique obtenu des Référents Orientation et Suivi Pédagogiques des formations demandées.

A noter, le portail SPECTRUM correspond aux étudiants inscrits dans le dispositif Hub pour Rebondir et ayant construit leur dossier en s'inscrivant comme tel.

Le portail LLAC voit le plus fort taux de demandes de départ avec 70 demandes (contre 58 l'année dernière pour la même période, soit une **augmentation de 20,7 %**). Le portail SHS passe quant à lui de 30 à 39 demandes pour ce semestre (en comparaison à l'année dernière). Il est à noter une **forte augmentation des demandes de départs pour le portail Economie-Gestion**. En effet, passant de 3 à 10 demandes, le nombre de demandes de départ **a donc presque triplé par rapport à l'année dernière**.



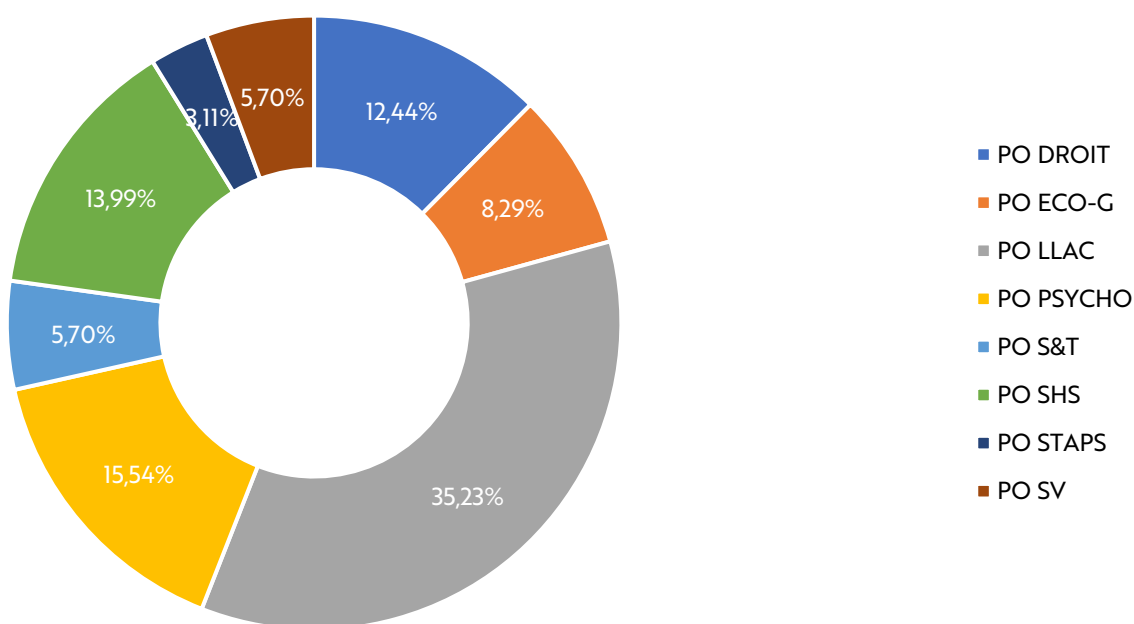
Concernant le portail LLAC, un étudiant inscrit en double Licence apparaît sur ce graphique, étant en double Licence, il n'apparaît sur le précédent graphique qui reprend chaque mention de Licence.

Détails des demandes d'arrivées

PORTAIL	Avis favorables	Avis favorables avec aménagements	Avis défavorables	Total des dossiers S2 2024	Total des dossiers S2 2023
Droit	21		3	24	20
Economie-Gestion	5		11	16	33
LLAC	47	2	19	68	36
Psychologie	8		22	30	39
Sciences et Technologie	1		10	11	7
SHS	23	2	2	27	17
STAPS	5		1	6	14
Sciences de la Vie	6	1	4	11	4
Total général	116	5	72	193	165

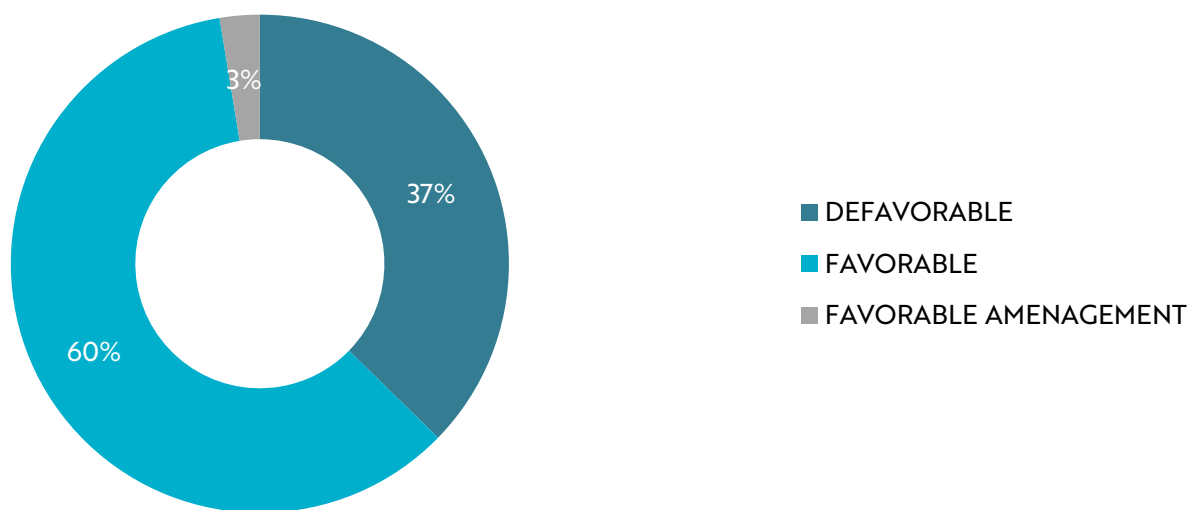
Il est à noter une augmentation du nombre de demandes d'arrivée dans le portail LLAC, mais 33 dossiers concernaient de la réorientation au sein du portail LLAC. Il est à noter une baisse de près de la moitié du nombre de demandes d'arrivée pour le portail Economie-Gestion. Au total, 121 dossiers ont obtenu un avis favorable ce semestre, contre 134 l'année dernière.

Répartition des dossiers complets reçus



Avis des Responsables Orientation et Suivi Pédagogique

Décisions des ROSP



Sur les 193 dossiers reçus, 116 ont obtenu un avis favorable des directeurs d'études du portail ou de la licence d'accueil, et 5 dossiers ont obtenu un avis favorable avec aménagement (pour 69 dossiers avec avis défavorable). *La comparaison avec la même période de réorientation l'année précédente est à nuancer. L'ensemble des demandes d'arrivées en Licence de Psychologie avait obtenu un avis favorable.*

Décisions de la commission

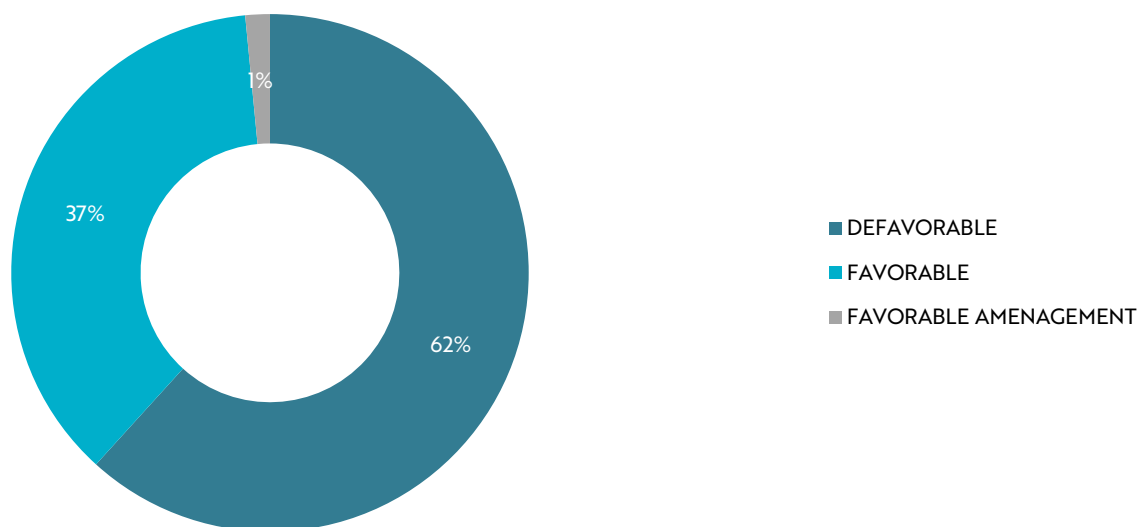
La commission de réorientation, composée du Vice-Président Formation, du Directeur de la DF et des représentants du Pôle ARE, a tenté au regard des capacités d'accueil des formations de respecter les avis des directeurs de portail ou ROSP.

Au-delà des capacités d'accueil et à la réattribution des places et à la suite de la commission, et à la possibilité d'accueillir plus d'étudiants sur les portails STAPS et Economie-Gestion, nous avons pu accepter des étudiants supplémentaires en Droit et Psychologie.

Au total, sur l'ensemble des licences et portails, la commission a validé 72 dossiers de réorientation avec avis favorable (contre 62 au 2nd semestre 2023-2024) et 3 (contre 14 au 2nd semestre 2023-2024) avec avis favorable avec aménagement, soit 75 (équivalent à l'année dernière pour la même session) dossiers de réorientation acceptés.

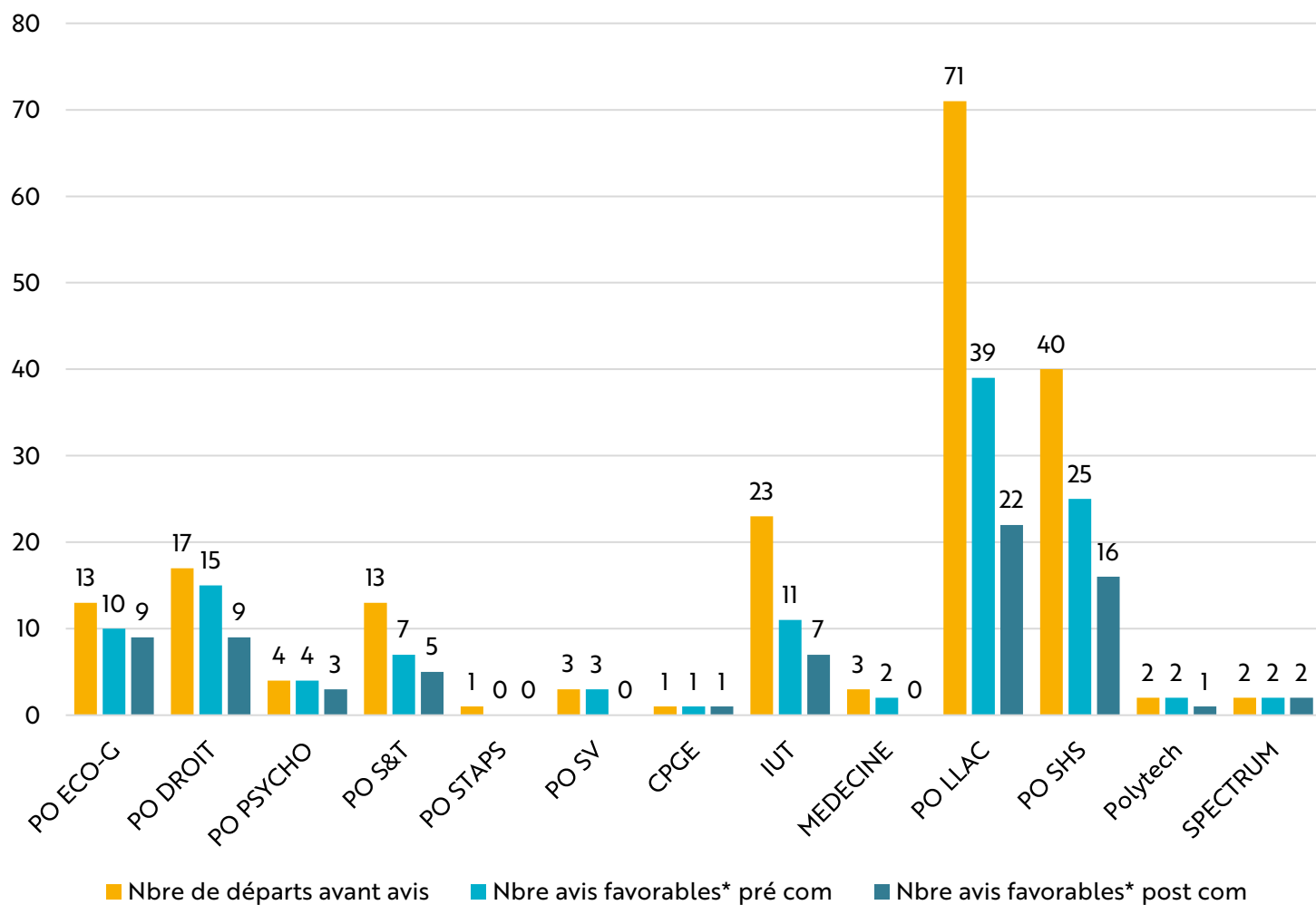
Autrement dit, **61,9 % des avis favorables avec et sans aménagements ont pu être validés par la commission**, cela signifie que sur les 193 demandes initiales, près de **40 % ont pu voire leur demande de réorientation aboutir**.

Décisions de la commission



Portail demandé	Nbre de départs souhaités	Nbre avis Favorables et Favorables aménagement pré-commission	Nbre d'avis Favorables et Favorables aménagement post-commission
Droit	24	21	9
Economie-Gestion	16	5	3
LLAC	68	49	35
Psychologie	30	8	3
Sciences et Technologie	11	1	1
SHS	27	25	19
STAPS	6	5	5
Sciences de la Vie	11	7	0
Total général	193	121	75

Répartition des flux

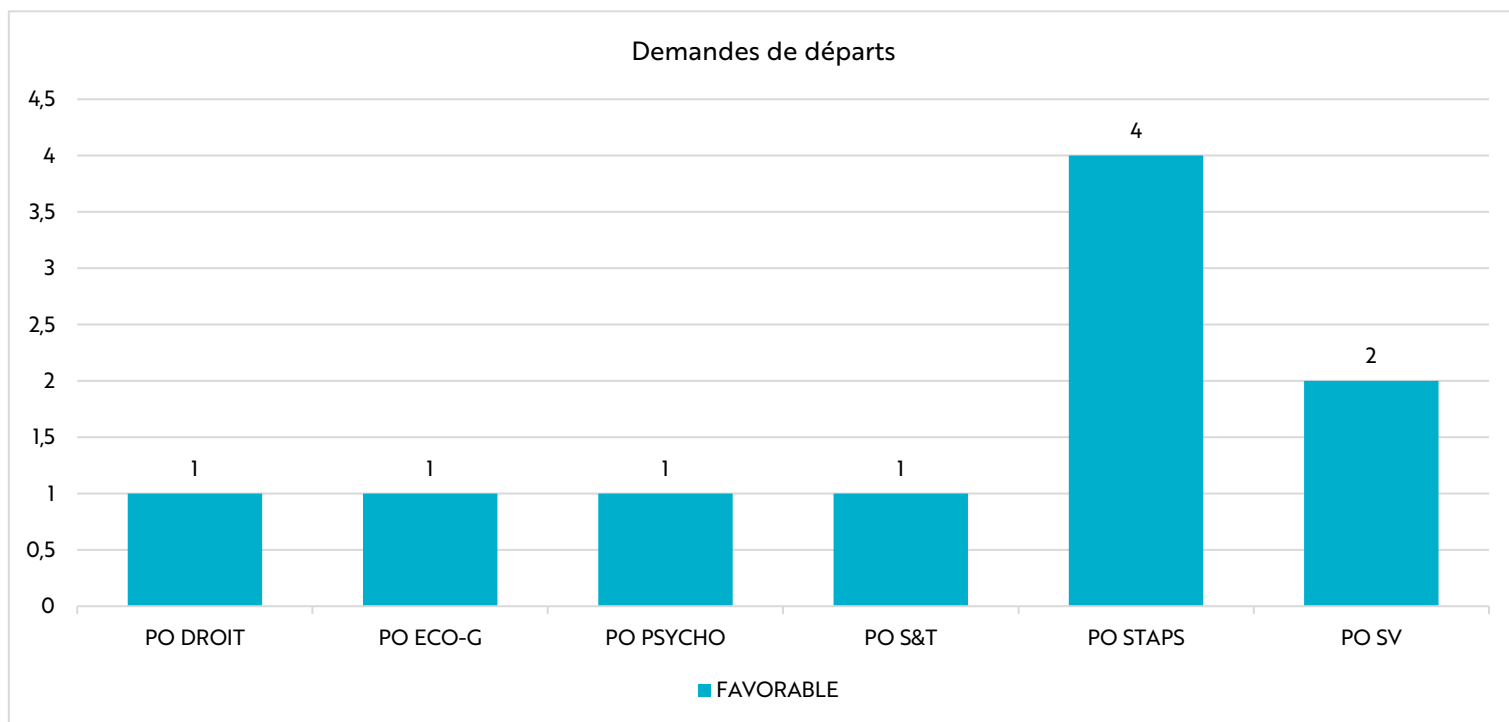


*Avis favorables et favorables avec aménagements

Période de réorientation réservée aux étudiants de L.AS

Le Service d'Information, d'Orientation et d'Insertion Professionnelle a traité **10 demandes complètes** de réorientation sur les 13 dossiers débutés par les étudiants. Les Référents Orientation et Suivi Pédagogique ont pu donner leurs avis pédagogiques quant aux demandes et une commission de réorientation s'est réunie pour les examiner.

Répartition des demandes de départs et avis des ROSP



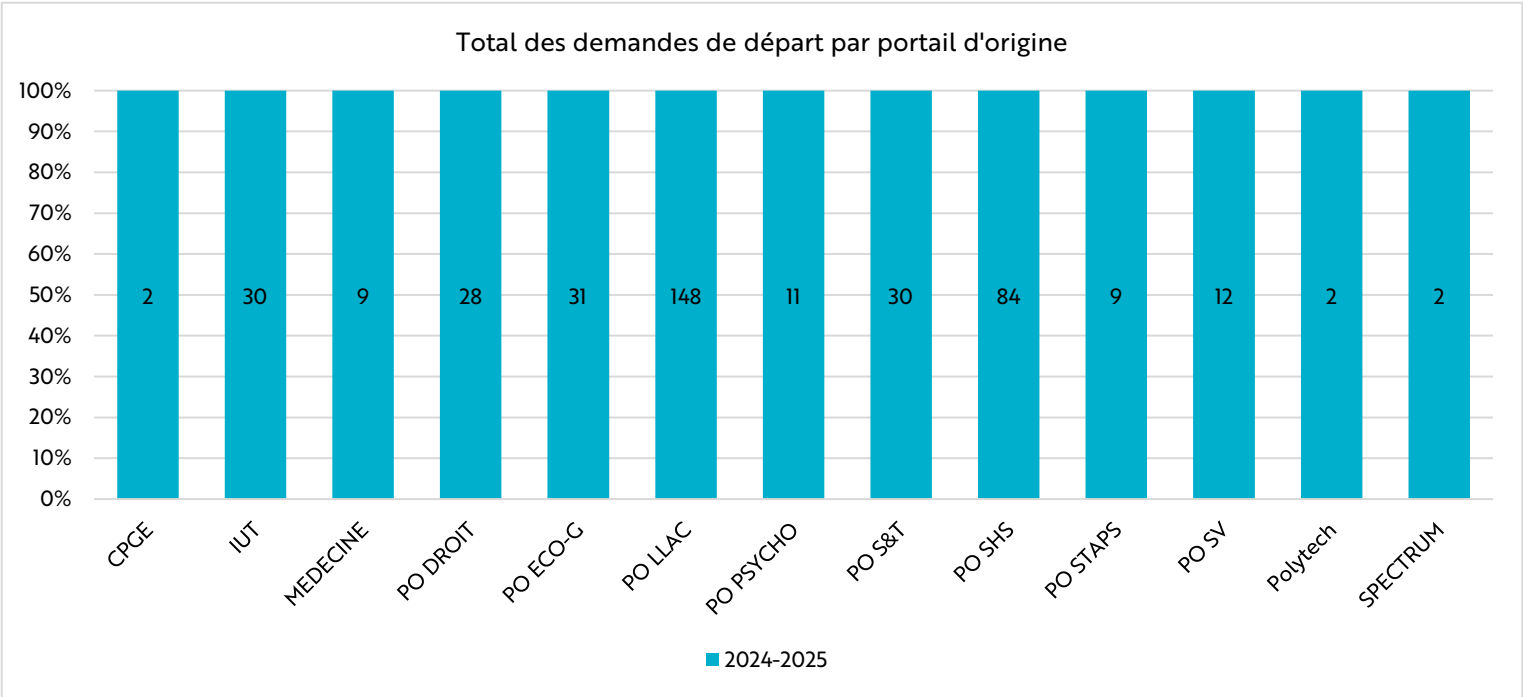
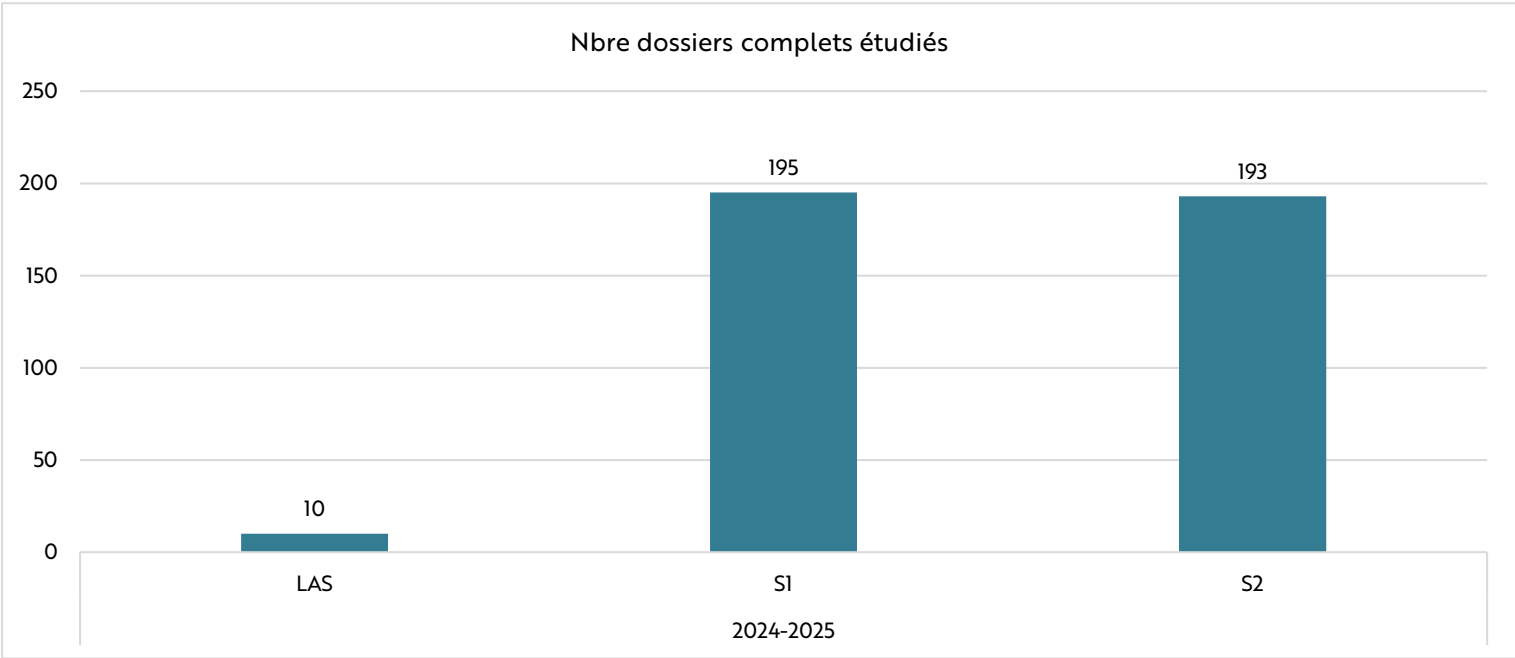
L'ensemble des demandes de réorientation dans le cadre de cette procédure réservée aux étudiants inscrits en L.AS a obtenu un avis favorable de la part des ROSP.

Décisions de la commission

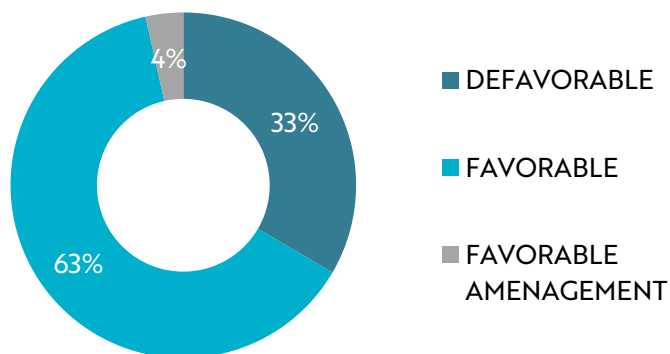
La commission de réorientation a examiné les demandes, au regard des capacités d'accueil des formations et de l'avis des directeurs de portail ou ROSP. Les avis des ROSP ont pu être respectés et validés par la commission.

Portail demandé	Nbre de départs souhaités	Nbre avis Favorables et Favorables aménagement pré-commission	Nbre d'avis Favorables et Favorables aménagement post-commission
Droit	1	0	1
Economie-Gestion	1	1	1
Psychologie	1	1	1
Sciences et Technologie	1	0	1
STAPS	4	4	4
Sciences de la Vie	2	2	2
Total général	10	8	10

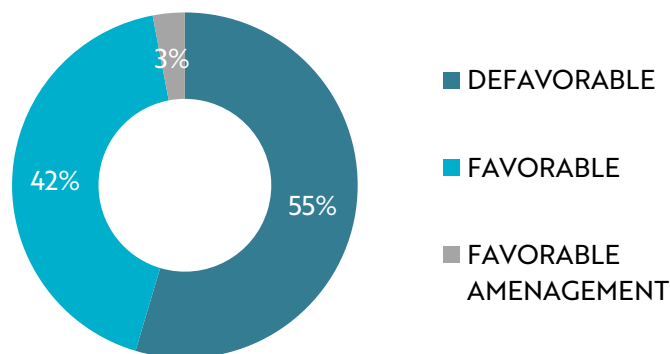
Bilan annuel des réorientations



Décisions des ROSP



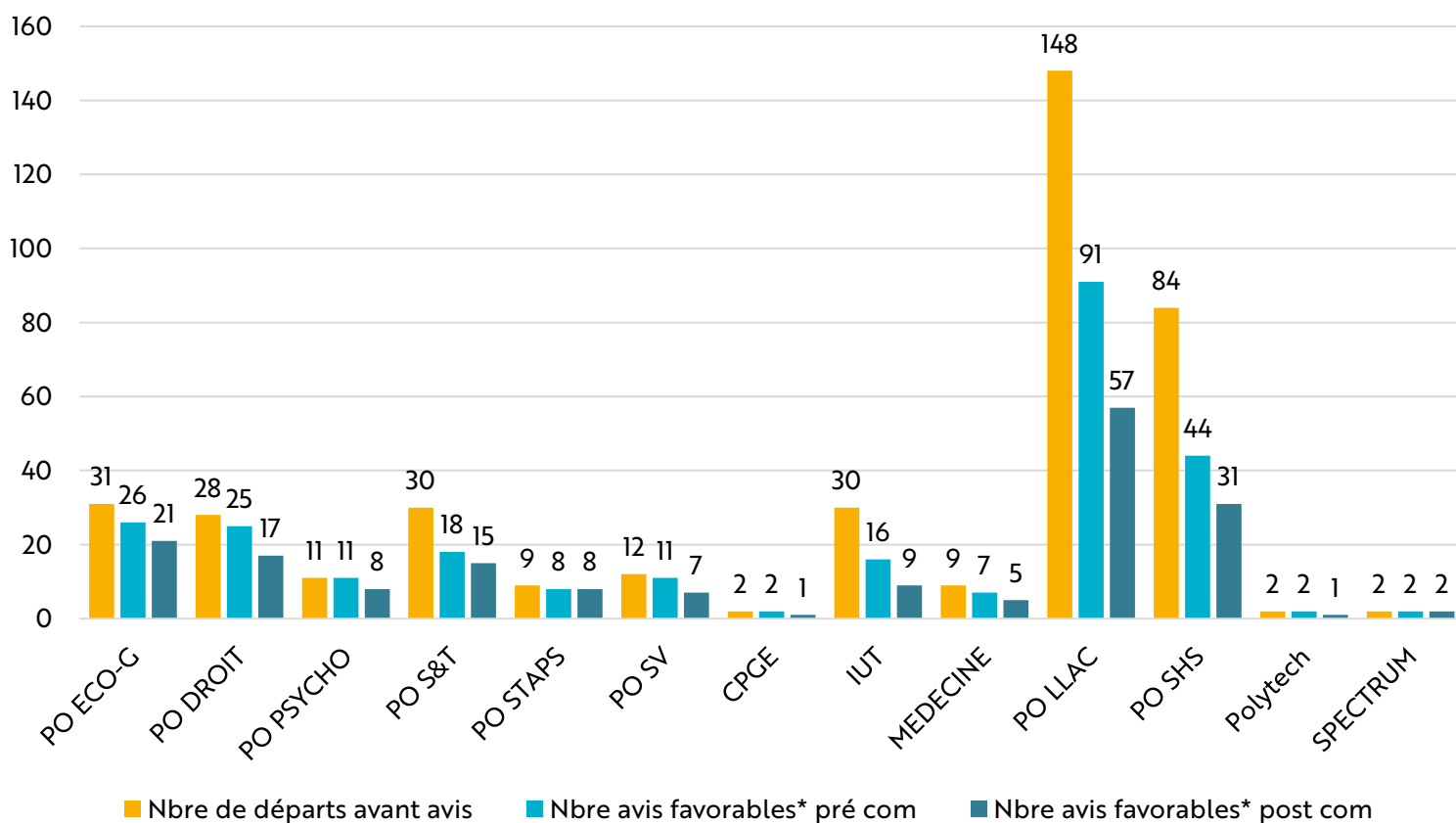
Décisions de la commission



Il est à noter que 63 % des demandes d'arrivée obtiennent un avis favorable de la part des ROSP et que la commission permet d'accepter 45 % des demandes de réorientations.

Au niveau de l'année, cela représente près d'un étudiant sur deux qui ont pu se réorienter.

Répartition des flux



*Avis favorables et favorables avec aménagements

Grâce au nouvel outil de suivi mis en place en collaboration avec le Service Dara Pilotage Offre de Formation, il sera plus aisé à l'avenir de faire des suivis statistiques pluriannuels des réorientations.

Focus sur les demandes de réorientation en IUT et à Polytech Nice Sophia-Antipolis

Commission	Avis définitif	Origine	Formation d'origine	Droit	Economie- Gestion	LLAC	Psychologie	Sciences et Technologi e	SHS	STAPS	Sciences de la Vie	Total général
S1	DEFAVORABLE	IUT	BUT1 GEA Tronc commun (TRAD)		1							1
			BUT1 INFO Tronc commun (TRAD)				1					1
			BUT1 TCN Tronc commun (TRAD)		2							2
			BUT2 INFO Parcours Réalisation d'applications : conception					1				1
			Total IUT		3		1	1				5
	Total DEFAVORABLE				3		1	1				5
	FAVORABLE	IUT	BUT1 INFO Tronc commun (TRAD)						1			1
			BUT1 TCN Tronc commun (TRAD)		1							1
			Total IUT		1				1			2
	Total FAVORABLE				1				1			2
Total S1					4		1	1	1			7
S2	DEFAVORABLE	IUT	BUT 1 RT Tronc commun (TRAD)							2		2
			BUT 1 TCC Tronc commun (TRAD)				1					1
			BUT1 GEA Tronc commun (ALT)		1	1						2
			BUT1 GEII Tronc commun (TRAD)						4		1	5
			BUT1 STID Tronc commun						1			1
			BUT1 TCN Tronc commun (TRAD)		1							1
			BUT2 GEA Gestion Entrepreneuriat et Management d'Activités			1	1					2
			BUT2 TCN : Parcours Business Dvelt Management R. Client				1	1				2
			Total IUT		2	2	3	1	5	2	1	16
		Polytech	Polytech - PEIP - 1e année								1	1

	Total Polytech								1	1	
Total DEFAVORABLE				2	2	3	1	5	2	2	17
FAVORABLE	IUT	BUT 1 IC Communication des organisations				1					1
		BUT1 GEA Tronc commun (TRAD)		1	1	1			1	1	5
		BUT2 GEA alt Gestion et Pilotage des Ressources Humaines							1		1
	Total IUT			1	1	2			2	1	7
	Polytech	Polytech - PEIP - 1e année			1						1
	Total Polytech				1						1
Total FAVORABLE				1	2	2			2	1	8
Total S2				3	4	5	1	5	4	1	25
Total général				7	4	6	2	6	4	1	32

Comme l'année dernière, les demandes de départs de l'IUT et de Polytech se produisent surtout au 2nde semestre.



UNIVERSITÉ
CÔTE D'AZUR

Pôle Accompagnement à la Réussite Etudiante
Service d'Orientation, d'Insertion Professionnelle et d'Accompagnement à la Réussite
Avril 2025